

АНАЛИТИЧЕСКИЙ ОБЗОР ВНЕШНЕЙ ТОРГОВЛИ

КОРМА И КОРМОВЫЕ ДОБАВКИ ДЛЯ НЕПРОДУКТИВНЫХ ЖИВОТНЫХ

Данный отчет предназначен только для использования сотрудниками компании-клиента. Ни одна часть отчета не может быть распространена, процитирована или размножена для использования вне компании-клиента без предварительного письменного разрешения от компании.



[feedlot_ru](https://t.me/feedlot_ru)



[feedlot_agency](https://vk.com/feedlot_agency)



www.feedlot.ru



+7 (495) 649-62-88



Январь 2024 – Март 2025 года



[feedlot agency](https://t.me/feedlot_agency)



info@feedlot.ru



Москва, Новинский бульвар, 11, офис 331, 332

СОДЕРЖАНИЕ ОТЧЕТА


1. ВНЕШНЯЯ ТОРГОВЛЯ

2. ИМПОРТ

3. ЭКСПОРТ

4. ОСНОВНЫЕ ВЫВОДЫ

1. ВНЕШНЯЯ ТОРГОВЛЯ



МЕЖДУНАРОДНАЯ СПЕЦИАЛИЗИРОВАННАЯ ВЫСТАВКА КОРМОВ, КОРМОВЫХ ДОБАВОК, ВЕТЕРИНАРИИ И ОБОРУДОВАНИЯ

КормВет **экспо**
Грэй **2025**

29–31
ОКТАБРЯ **МВЦ «КРОКУС ЭКСПО»**

СВИНОВОДСТВО | ПТИЦЕВОДСТВО | ЖИВОТНОВОДСТВО | АКВАКУЛЬТУРА

ПРОВОДИТСЯ ПРИ ПОДДЕРЖКЕ И УЧАСТИИ



- КОРМА, КОМБИКОРМА, КОРМОВЫЕ ДОБАВКИ
- ОБОРУДОВАНИЕ ДЛЯ ПРОИЗВОДСТВА КОМБИКОРМОВ, ХРАНЕНИЯ И ПЕРЕРАБОТКИ ЗЕРНА И МАСЛИЧНЫХ
- ТЕХНОЛОГИИ ПОЛЕВОГО КОРМОПРОИЗВОДСТВА
- СИСТЕМЫ КОРМЛЕНИЯ И СОДЕРЖАНИЯ
- ОБОРУДОВАНИЕ ДЛЯ КОНТРОЛЯ КАЧЕСТВА КОРМОВ

- ВЕТЕРИНАРНЫЕ ПРЕПАРАТЫ
- ВАКЦИНЫ, СЫВОРОТКИ
- ИММУНОГЛОБУЛИНЫ
- ВИТАМИННО-МИНЕРАЛЬНЫЕ КОМПЛЕКСЫ
- ВЕТЕРИНАРНЫЙ И ЗООТЕХНИЧЕСКИЙ ИНСТРУМЕНТАРИЙ
- СРЕДСТВА И ОБОРУДОВАНИЕ ДЛЯ ДЕЗИНФЕКЦИИ

НАС ВЫБИРАЮТ ПРОФЕССИОНАЛЫ!



16+



FEEDVET-EXPO.RU

ОРГАНИЗАТОР ВЫСТАВКИ: ООО "ДЕКАРТС СИСТЕМ" 119049, г. МОСКВА, ЛЕНИНСКИЙ ПРОСПЕКТ, 2/2А, ОФИС 326

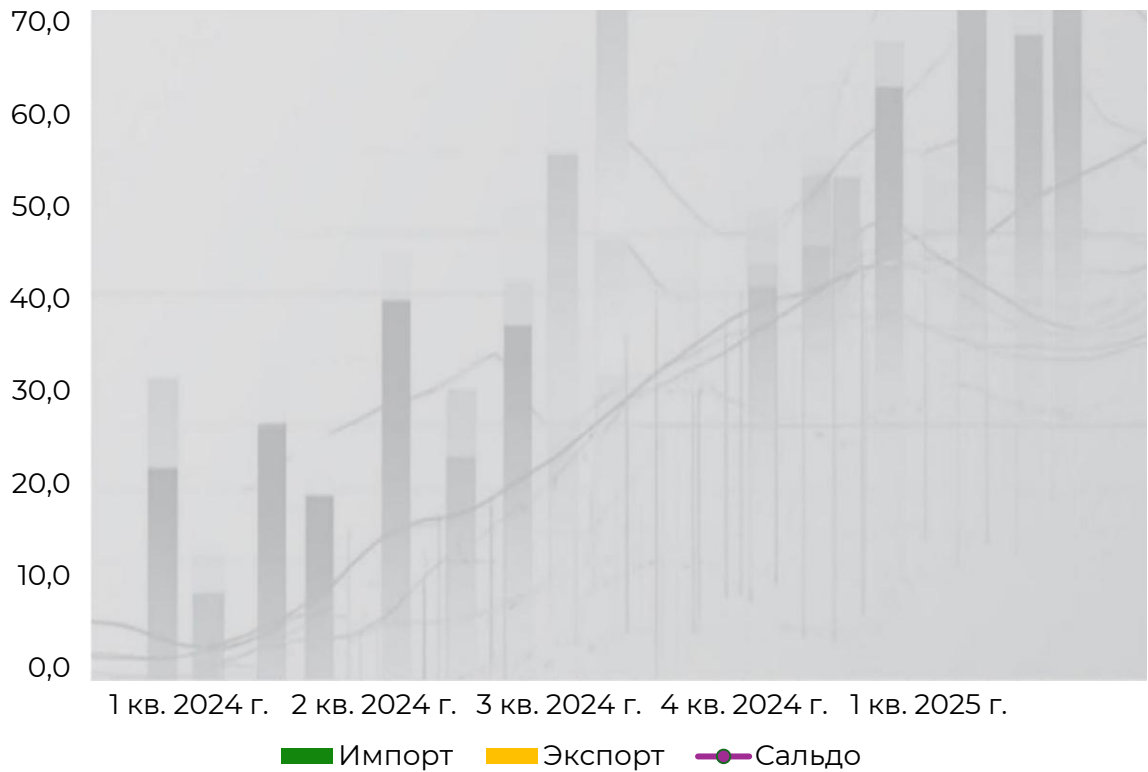
ТЕЛ.: +7 (499) 649-50-20 E-MAIL: INFO@FEEDVET-EXPO.RU

Реклама. ООО «Декартс Систем» ИНН 7743365766 erid: 2SDnjejmRV

ОСНОВНЫЕ ПОКАЗАТЕЛИ ВЭД, 2024-2025



Объёмы импорта, экспорта и сальдо внешней торговли по странам дальнего зарубежья, млн. \$

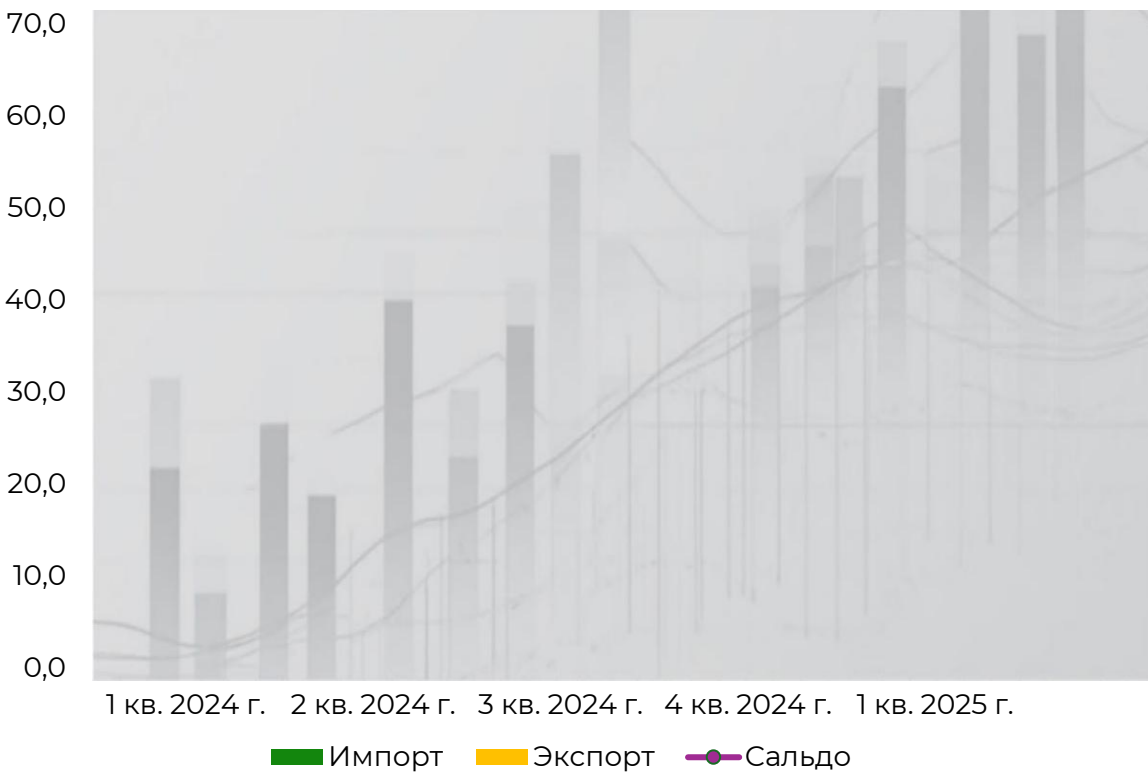


В 1 квартале 2025 года:

сальдо торгового баланса по странам дальнего зарубежья составило [redacted] что на [redacted] по сравнению с аналогичным периодом 2024 года [redacted]

сальдо торгового баланса по странам ближнего зарубежья составило [redacted] что [redacted] больше значения по сравнению с аналогичным периодом 2024 года [redacted]

Объёмы импорта, экспорта и сальдо внешней торговли по странам ближнего зарубежья, млн. \$



ОСНОВНЫЕ ПОКАЗАТЕЛИ ВЭД, 2024-2025



Внешнеторговый баланс рынка кормов и кормовых добавок для непродуктивных животных, тонн



По оценке Агентства FEEDLOT, за январь-март 2025 года **объём (тонн)** импорта кормов и кормовых добавок составил **27,000 тонн**, что **на 14,000 выше** показателей аналогичного периода прошлого года.

Объём экспорта за январь-март в 2025 году составил **14,000 тонн** и показал высокую положительную динамику **12,000** в сравнении с показателями прошлого года.

Внешнеторговый баланс рынка кормов и кормовых добавок для непродуктивных животных, млн. USD



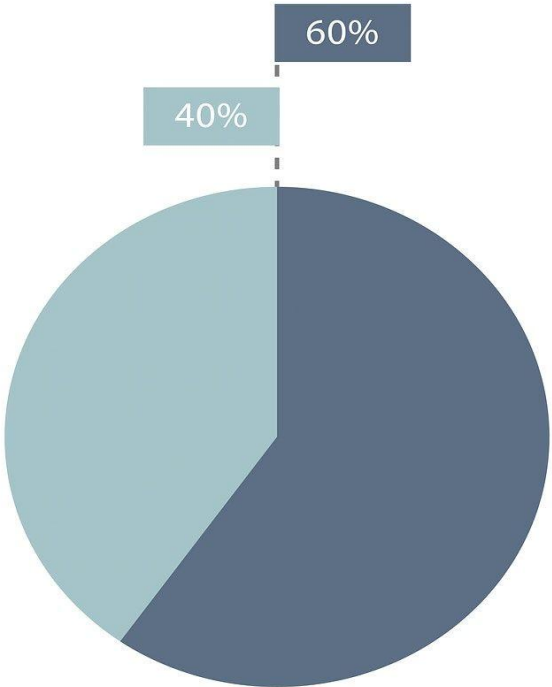
По оценке Агентства FEEDLOT, за январь-март 2025 года **объём (млн. \$)** импорта кормов и кормовых добавок составил **38.0 млн. \$**, что **на 19.0 выше** показателей аналогичного периода прошлого года.

Объём экспорта за январь-март в 2025 году составил **19.0 млн. \$** и показал высокую положительную динамику **16.0** в сравнение с показателями прошлого года.

СТРУКТУРА ИМПОРТА ПО ТИПУ ПРОДУКЦИИ, 2024-2025

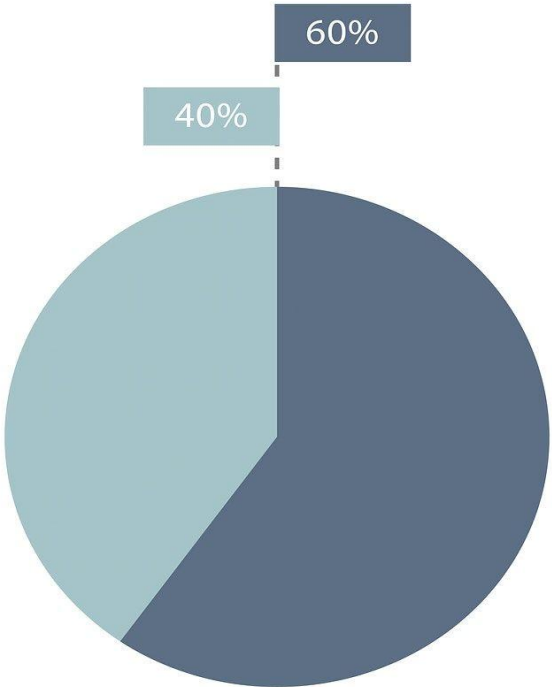


Структура импорта кормов для непродуктивных животных
за 2024 г. в натуральном выражении, в %



rawpixel

Структура импорта кормов для непродуктивных животных
за 1 кв. 2025 г. в натуральном выражении, в %

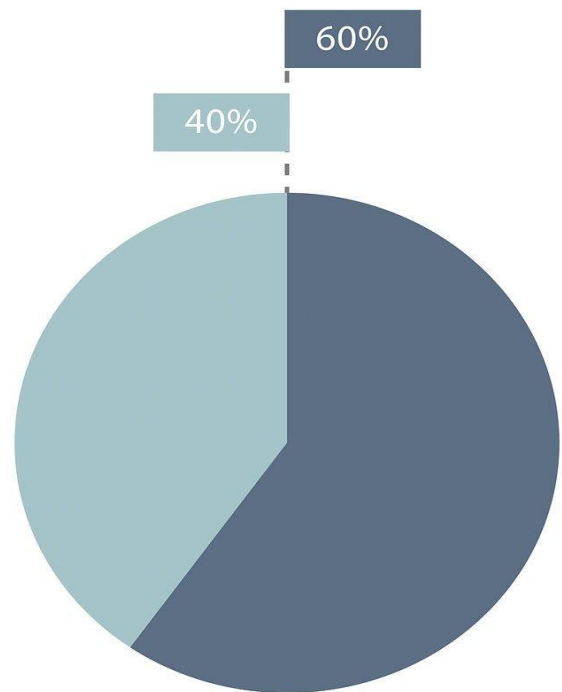


rawpixel

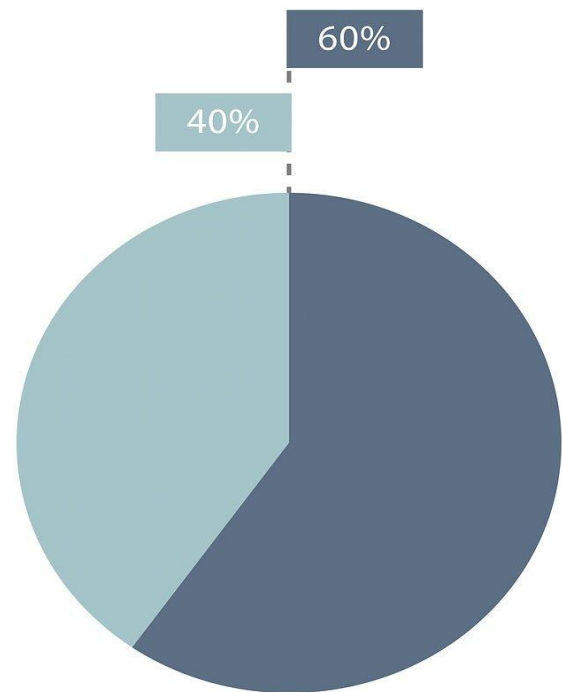
СТРУКТУРА ЭКСПОРТА ПО ТИПУ ПРОДУКЦИИ, 2024-2025



Структура экспорта кормов для непродуктивных животных
за 2024 г. в натуральном выражении, в %



Структура экспорта кормов для непродуктивных животных
за 1 кв. 2025 г. в натуральном выражении, в %



ДИНАМИКА ИМПОРТА КОРМОВ 2024-2025



Динамика объемов импорта кормов для непродуктивных животных, тонн



Динамика объемов импорта кормов для непродуктивных животных, млн. \$



По оценке Агентства FEEDLOT, за январь-март 2025 года объём (тонн) импорта кормов и кормовых добавок для непродуктивных животных из стран ЕАЭС составил [redacted] относительно января-марта 2024 года, в свою очередь объем импорта за 1 квартал из стран дальнего зарубежья практически не изменился [redacted] (тонн), показав незначительный **спад** – [redacted] в годовом выражении.

В стоимостном выражении объем импорта из стран ЕАЭС составил [redacted] относительно января-марта 2024 года, в свою очередь объем импорта за 1 квартал из стран дальнего зарубежья практически не изменился [redacted], показав **рост** [redacted] в годовом выражении.

ДИНАМИКА ИМПОРТА КОРМОВ ПО СТРАНАМ 2024-2025



Динамика объемов импорта кормов для непродуктивных животных по странам в натуральном выражении, тонн



ДИНАМИКА ИМПОРТА КОРМОВ 2024-2025 (1 кв.)



Структура импорта кормов и кормовых добавок для
непродуктивных животных по странам производства в
натуральном выражении, %



янв-мар 2024

янв-мар 2025

Структура импорта кормов и кормовых добавок для
непродуктивных животных по странам производства в
стоимостном выражении, %



янв-мар 2024

янв-мар 2025

В январе-марте 2025 года общий объем импорта кормов и кормовых добавок оценивается в **██ тыс. тонн**, что на **██ выше** показателей аналогичного периода прошлого года.

Наибольшую долю в структуре импорта занимают страны: **██████████** Суммарно их доля составляет **██**.

Увеличение доли импорта в структуре поставок произошло из **██████████**, **██████████**, Беларуси (на **██████████**).

Снижение доли импорта в структуре поставок произошло из **██████████**.

ДИНАМИКА ЭКСПОРТА КОРМОВ 2024-2025



Динамика объемов экспорта кормов для непродуктивных животных, тонн



Динамика объемов экспорта кормов для непродуктивных животных, млн. USD



По оценке Агентства FEEDLOT, за январь-март 2025 года объём (тонн) экспорта кормов и кормовых добавок для непродуктивных животных в страны ЕАЭС составил [redacted] относительно января-марта 2024 года, в свою очередь объем экспорта за 1 квартал в страны дальнего зарубежья составил [redacted] **тонн**, также показав положительную динамику [redacted] в годовом выражении.

В стоимостном выражении за январь-март 2025 года объем экспорта в страны ЕАЭС составил [redacted] и [redacted] **более чем в** [redacted] относительно января-марта 2024 года, в свою очередь объем экспорта за 1 квартал 2025 года в страны дальнего зарубежья составил [redacted] **\$.** показав **рост** [redacted] в годовом выражении.

ДИНАМИКА ЭКСПОРТА КОРМОВ ПО СТРАНАМ 2024-2025



Динамика объемов экспорта кормов для непродуктивных животных по странам , тонн

- АБХАЗИЯ
- ГРУЗИЯ
- АРМЕНИЯ
- АЗЕРБАЙДЖАН
- КЫРГЫЗСТАН
- УЗБЕКИСТАН
- КАЗАХСТАН
- БЕЛАРУСЬ



ДИНАМИКА ЭКСПОРТА КОРМОВ ПО СТРАНАМ 2024-2025 (1 кв.)



Структура экспорта кормов и кормовых добавок для



янв-мар 2024

янв-мар 2025

Структура экспорта кормов и кормовых добавок для



янв-мар 2024

янв-мар 2025

В январе-марте 2025 года общий объем экспорта кормов и кормовых добавок оценивается в **тыс. тонн**, что на **выше** показателей аналогичного периода прошлого года. Наибольший объем экспорта за год вырос в страны: **на которые приходится** от всего объема отгрузок.

Экспорт в **соответственно, сократив** свои доли на рынке – **по 3% каждая**.

Увеличение доли экспорта в структуре поставок произошло в **и Казахстан**

Снижение доли экспорта в структуре поставок произошло в **и Азербайджан**

1

2

3

4

2. ИМПОРТ



*цены указаны на сухие и влажные корма (без учета кормовых добавок)

1

2


3

4


ОБЪЁМ ИМПОРТА КОРМОВ ПО ВИДАМ ЖИВОТНЫХ



Динамика объёма импорта кормов по видам животных, тонн

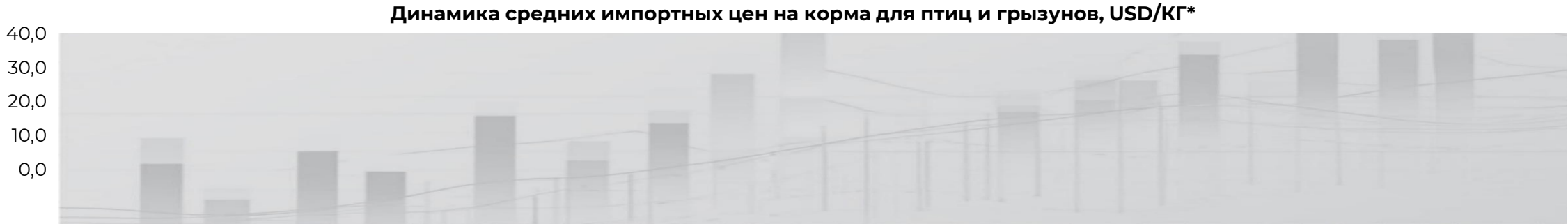
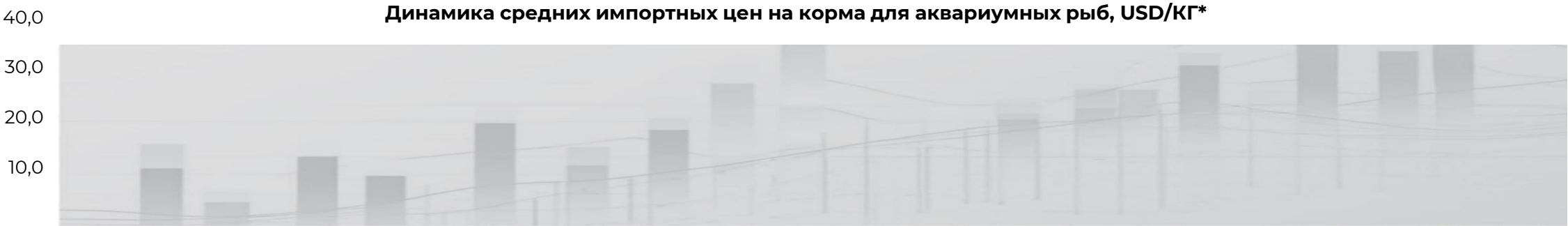
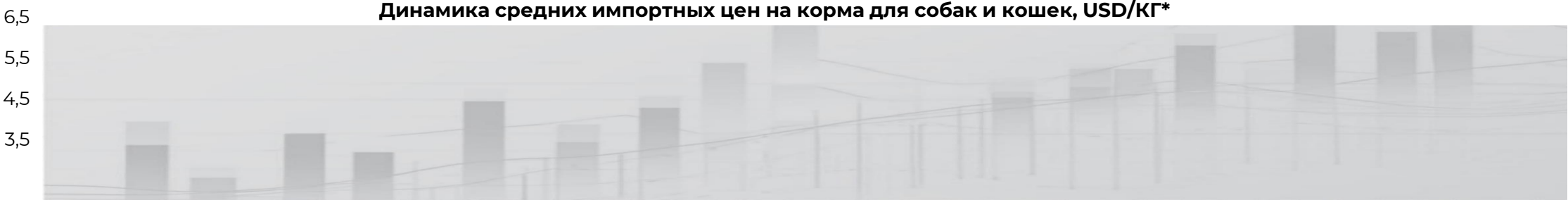


Динамика объёма импорта кормов по видам животных, млн. \$



По оценке Агентства FEEDLOT, за январь-март 2025 года объём (тонн) импорта кормов для непродуктивных животных составил [redacted]. Основную долю в импорте занимает корм для [redacted]. В годовом выражении прирост импорта за 1 квартал 2025 года составил [redacted]. В стоимостном выражении за январь-март 2025 года объём импорта составил [redacted] млн. \$ и увеличился на [redacted] относительно января-марта 2024 года.

СРЕДНИЕ КОНТРАКТНЫЕ ЦЕНЫ ПО ВИДАМ ЖИВОТНЫХ (ИМПОРТ)



*цены указаны за сухие и влажные корма

ДИНАМИКА ИМПОРТА КОРМОВ ПО СТРАНАМ: КОРМА ДЛЯ СОБАК И КОШЕК



Динамика объемов импорта сухих и влажных кормов для собак и кошек по странам производителям, тонн



За 1 квартал 2025 г объем импорта кормов для собак и кошек составил [REDACTED] тонн., увеличившись на [REDACTED] в годовом выражении.

На март 2025 года общий объем импорта оценивается в [REDACTED]

Основным поставщиком выступают [REDACTED] (доля - [REDACTED] от общего объема импорта).

Средняя контрактная цена – [REDACTED]

Динамика средних контрактных цен на корма для собак и кошек по странам производителям, USD/kg



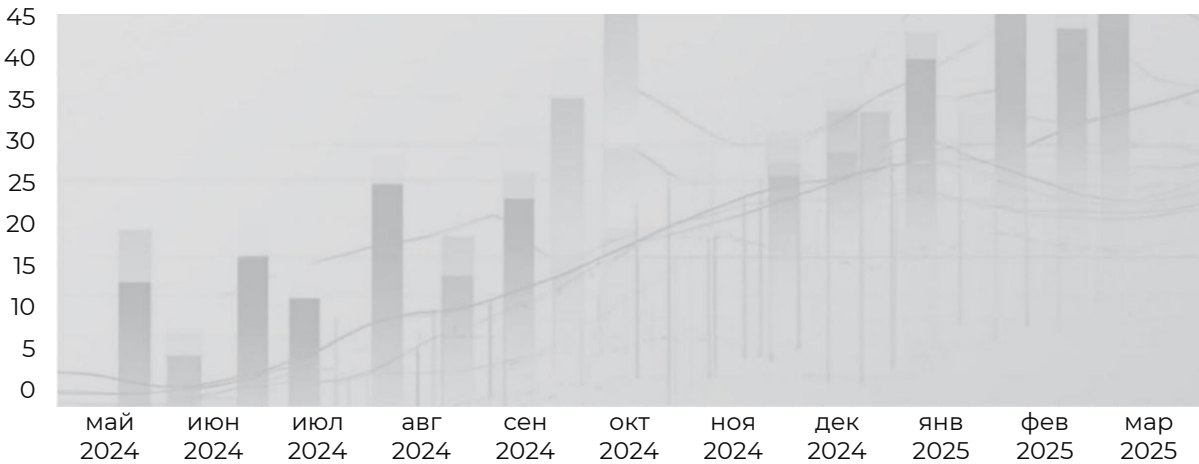
ДИНАМИКА ИМПОРТА КОРМОВ ПО СТРАНАМ: КОРМА ДЛЯ ПТИЦ И ГРЫЗУНОВ



Динамика объемов импорта кормов для птиц и грызунов по странам покупателям, тонн



Динамика средних контрактных цен на корма для птиц и грызунов по странам производителям, USD/кг



За 1 квартал 2025 г объем импорта кормов для птиц и грызунов составил ██████

На март 2025 года общий объем импорта оценивается в ██████.

Основным поставщиком выступает ██████
тонн (доля - ██████ от общего объема импорта).

Средняя контрактная цена – ██████ USD/кг.

ДИНАМИКА ИМПОРТА КОРМОВ ПО СТРАНАМ: КОРМА ДЛЯ АКВАРИУМНЫХ РЫБ



Динамика объемов импорта кормов для аквариумных рыб по странам производителям, тонн



За 1 квартал 2025 г объем импорта кормов для аквариумных рыб составил ██████████

На март 2025 года общий объем импорта оценивается в ██████████

Основным и единственным поставщиком выступает ██████████ от общего объема импорта).

Средняя контрактная цена – ██████████ USD/кг.

Динамика средних контрактных цен на корма для аквариумных рыб по странам производителям, USD/кг



СТРУКТУРА ИМПОРТА ПО СТРАНАМ (1 КВ.): КОРМА ДЛЯ КОШЕК И СОБАК



Структура импорта корма для кошек и собак по странам производителей в натуральном выражении, %



янв-мар 2024

янв-мар 2025

Структура импорта корма для кошек и собак по странам производителей в стоимостном выражении, %



янв-мар 2024

янв-мар 2025

В январе-марте 2025 года общий объем импорта кормов оценивается в [redacted] тыс. тонн, что на [redacted] ниже показателей аналогичного периода прошлого года. Наибольший объем импорта приходится на следующие страны: [redacted] тонн ([redacted]), [redacted] тыс. тонн ([redacted]).

Увеличение доли импорта в структуре поставок произошло в [redacted] до [redacted] тыс. тонн).

Снижение доли импорта в структуре поставок произошло в [redacted] до [redacted] тыс. тонн), Италии (на [redacted] до [redacted] тыс. тонн).

СТРУКТУРА ИМПОРТА ПО СТРАНАМ (1 КВ.): КОРМА ДЛЯ ПТИЦ И ГРЫЗУНОВ



Структура импорта корма для птиц и грызунов по странам производителей в натуральном выражении, %



янв-мар 2024

янв-мар 2025

Структура импорта корма для птиц и грызунов по странам производителей в стоимостном выражении, %



янв-мар 2024

янв-мар 2025

В январе-марте 2025 года общий объем импорта кормов оценивается



Наибольший объем импорта приходится на следующий страны:



тонн.

СТРУКТУРА ИМПОРТА ПО СТРАНАМ (1 КВ.): КОРМА ДЛЯ АКВАРИУМНЫХ РЫБ



Структура импорта корма для аквариумных рыб по странам производителей в натуральном выражении, %



янв-мар 2025

Структура импорта корма для аквариумных рыб по странам производителей в стоимостном выражении, %



янв-мар 2025

В январе-марте 2025 года общий объем импорта кормов оценивается в тонн.

Наибольший объем импорта приходится на следующий страны: – тонн. Незначительные поставки фиксируются из Китая.

ГЕОГРАФИЯ ИМПОРТНЫХ ПОСТАВОК КОРМОВ: КЛЮЧЕВЫЕ СТРАНЫ ПРОИЗВОДИТЕЛИ



Страна-получатель
Компания

Вес (тонн)

Статистическая стоимость млн. \$



ОПЕРАТИВНАЯ ПУБЛИКАЦИЯ ИНФОРМАЦИИ



ЕЖЕДНЕВНЫЕ
НОВОСТИ ОТРАСЛИ



FEEDLOT



В Волгоградской области
Россельхознадзор...
В Волгоградской области
Россельхознадзор проконтролиров...
18 часов назад



Анализ производства кормов и
кормовых добавок в России в мар...
Анализ производства кормов и
кормовых добавок в России в март...
22 часа назад



Масложировая продукция занимает
основную долю экспорта АПК Липецко...
Масложировая продукция занимает
основную долю экспорта АПК Липецкой...
1 неделю назад



СоBank: Мексика может стать
основным направлением экспорта...
СоBank: Мексика может стать
основным направлением экспорта...
1 день назад



Рынок аминокислот: анализ
производства и импорта
Рынок аминокислот: анализ производства
и импорта По оценочным данным...
1 неделю назад




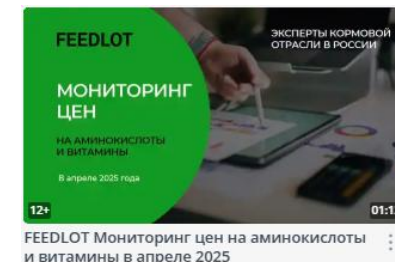
Группа «Ресурс» приобретет
«Кропоткинский элеватор» в...
Группа «Ресурс» приобретет
«Кропоткинский элеватор» в...
5 дней назад

RUTUBE

САМАЯ АКТУАЛЬНАЯ
ИНФОРМАЦИЯ



FEEDLOT AGENCY



3. ЭКСПОРТ



*цены указаны на сухие и влажные корма (без учета кормовых добавок)

1

2

3

4

ОБЪЁМ ЭКСПОРТА КОРМОВ ПО ВИДАМ ЖИВОТНЫХ

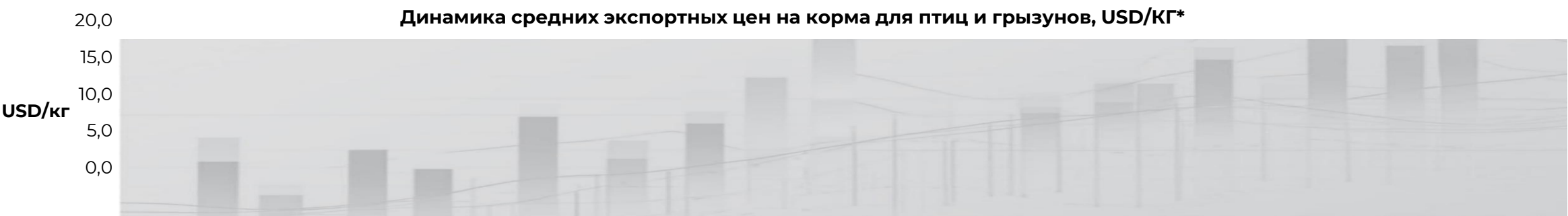
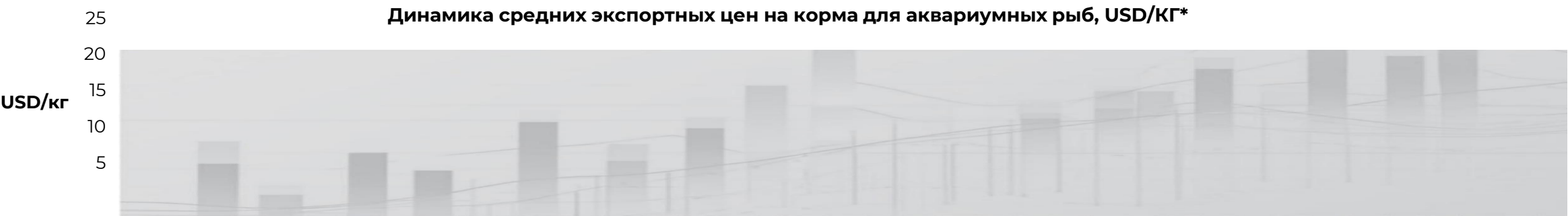
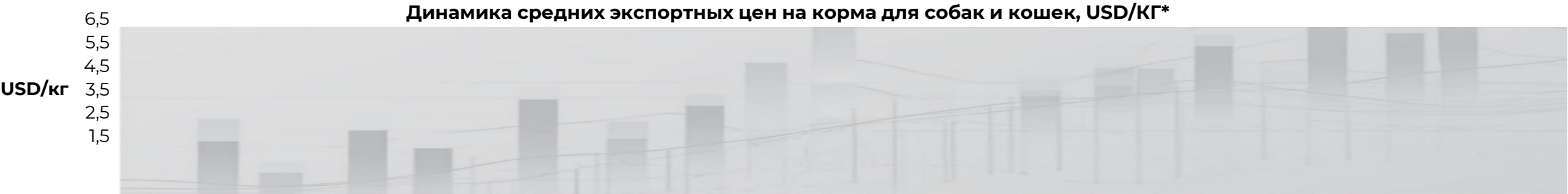


Динамика объёма экспорта кормов по видам животных, тонн



По оценке Агентства FEEDLOT, за январь-март 2025 года объём (тонн) экспорта кормов для непродуктивных животных составил [redacted]. Основную долю в экспорте занимает корм для кошек и собак [redacted]. В годовом выражении прирост экспорта за 1 квартал 2025 года составил [redacted]. В стоимостном выражении за январь-март 2025 года объем экспорта составил [redacted] и увеличился на [redacted] относительно января-марта 2024 года.

СРЕДНИЕ КОНТРАКТНЫЕ ЦЕНЫ ПО ВИДАМ ЖИВОТНЫХ (ЭКСПОРТ)



*цены указаны за сухие и влажные корма

ДИНАМИКА ЭКСПОРТА КОРМОВ ПО СТРАНАМ: КОРМА ДЛЯ СОБАК И КОШЕК



Динамика объемов экспорта сухих и влажных кормов для собак и кошек по странам покупателям, тонн



За 1 квартал 2025 г объем экспорта кормов для собак и кошек составил ████████ тонн., увеличившись на ████████ в годовом выражении.

На март 2025 года общий объем экспорта кормов для птиц и грызунов оценивается в ████████ тыс. тонн. Основными направлениями экспорта являются ████████, ████████ тыс. тонн и ████████ тыс. тонн соответственно.

Средняя контрактная цена – ████████ USD/кг.

Динамика средних контрактных цен на корма для собак и кошек по странам производителям, USD/кг



ДИНАМИКА ЭКСПОРТА КОРМОВ ПО СТРАНАМ: КОРМА ДЛЯ ПТИЦ И ГРЫЗУНОВ

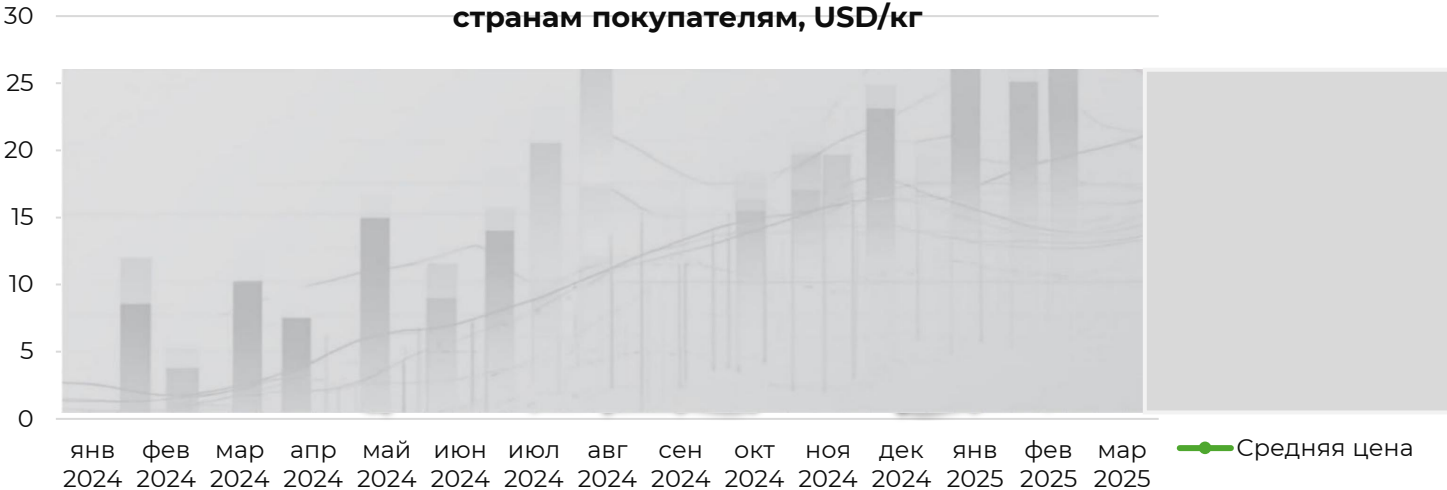


Динамика объемов экспорта кормов для птиц и грызунов по странам покупателям, тонн



За 1 квартал 2025 г объем экспорта кормов для птиц и грызунов составил **1000 тонн**.
На март 2025 года общий объем экспорта кормов для птиц и грызунов оценивается в **1000 тонн**. Основными направлениями экспорта являются **1000 тонн**, **1000 тонн** и **1000 тонн** соответственно.
Средняя контрактная цена – **1000 USD/кг**.

Динамика средних контрактных цен на корма для птиц и грызунов по странам покупателям, USD/кг



ДИНАМИКА ЭКСПОРТА КОРМОВ ПО СТРАНАМ: КОРМА ДЛЯ АКВАРИУМНЫХ РЫБ



Динамика объемов экспорта кормов для аквариумных рыб по странам покупателям, тонн



За 1 квартал 2025 г объем импорта кормов для аквариумных рыб составил ████████

На март 2025 года общий объем экспорта кормов для аквариумных рыб оценивается в ████████ тонн. Основными направлениями экспорта являются ████████, ████████ тонн и ████████ тонн соответственно.

Средняя контрактная цена – ████████ USD/кг.

Динамика средних контрактных цен на корма для аквариумных рыб по странам покупателям, USD/кг



СТРУКТУРА ЭКСПОРТА ПО СТРАНАМ (1 кв.): КОРМА ДЛЯ КОШЕК И СОБАК



Структура экспорта корма для кошек и собак по странам производителей в натуральном выражении, %



янв-мар 2024

янв-мар 2025

Структура экспорта корма для кошек и собак по странам производителей в стоимостном выражении, %



янв-мар 2024

янв-мар 2025

В январе-марте 2025 года общий объем экспорта кормов оценивается в [redacted] тыс. тонн, что в [redacted] показатели аналогичного периода прошлого года. Наибольший объем экспорта приходится на следующий страны: [redacted], их доля - [redacted] от всего объема отгрузок.

Увеличение доли экспорта в структуре поставок произошло в [redacted] до [redacted] тыс. тонн) и [redacted] п.п. до [redacted] тыс. тонн).

Снижение доли экспорта в структуре поставок произошло в [redacted], [redacted] п.п. до [redacted] тыс. тонн) и [redacted].

СТРУКТУРА ЭКСПОРТА ПО СТРАНАМ (1 кв.): КОРМА ДЛЯ ПТИЦ И ГРЫЗУНОВ



Структура экспорта корма для птиц и грызунов по странам производителей в натуральном выражении, %



янв-мар 2024

янв-мар 2025

Структура экспорта корма для птиц и грызунов по странам производителей в стоимостном выражении, %



янв-мар 2024

янв-мар 2025

В январе-марте 2025 года общий объем экспорта кормов оценивается в тонн.

Наибольший объем экспорта приходится на следующий страны: тонн и .

Увеличение доли экспорта в структуре поставок произошло в п.п).

Снижение доли экспорта в структуре поставок произошло в .

СТРУКТУРА ЭКСПОРТА КОРМА ПО СТРАНАМ (1 кв.): ДЛЯ АКВАРИУМНЫХ РЫБ



Структура экспорта корма для аквариумных рыб по странам производителей в натуральном выражении, %



янв-мар 2025

Структура экспорта корма для аквариумных рыб по странам производителей в стоимостном выражении, %



янв-мар 2025

В январе-марте 2025 года общий объем экспорта кормов оценивается в

Наибольший объем экспорта приходится на следующий страны:

ГЕОГРАФИЯ ЭКСПОРТНЫХ ПОСТАВОК КОРМОВ: КЛЮЧЕВЫЕ СТРАНЫ-ПОЛУЧАТЕЛИ



Страна-получатель
Компания

Вес (тонн)

Статистическая стоимость млн. \$



ГЕОГРАФИЯ ЭКСПОРТНЫХ ПОСТАВОК КОРМОВ: КЛЮЧЕВЫЕ СТРАНЫ-ПОЛУЧАТЕЛИ



Страна-получатель
Компания

Вес (тонн)

Статистическая стоимость млн. \$



4. ОСНОВНЫЕ ВЫВОДЫ



ИМПОРТ

- Общий объем импорта за январь-март 2025 года составил _____ тыс. тонн, что на _____ показателей прошлого года.
- Импорт из стран ЕАЭС увеличился более чем в _____ тонн.
- Наибольший рост импорта зафиксирован из _____
- Импорт из _____ составив _____ тыс. тонн.

ЭКСПОРТ

- Общий объем экспорта за январь-март 2025 года достиг _____ тонн, увеличившись на _____ по сравнению с прошлым годом.
- Основной рост экспорта наблюдается в _____ от всего объема отгрузок.
- Экспорт в _____ сократился, их доли на рынке уменьшились на _____ каждая

Данные демонстрируют существенный рост экспортных показателей и трансформацию структуры импорта, что обусловлено изменением направлений торговых потоков и укреплением внутреннего производственного потенциала.

РЕКЛАМА В АНАЛИТИЧЕСКИХ ОБЗОРАХ FEEDLOT – ЭТО РАЗУМНО И ЭФФЕКТИВНО

Рекламный модуль в отчетах **FEEDLOT** – прекрасная возможность повысить уровень узнаваемости Вашей компании, найти постоянных партнеров и клиентов. Нашими подписчиками является большинство профессиональных участников российского рынка кормовой индустрии.

По вопросам размещения обращаться:
info@feedlot.ru



Периодичность	1 мес.	3 мес.	6 мес.	12 мес.
Публикация в одном еженедельном отчете 1 раз в неделю (справочно: общее количество еженедельных отчетов – 3)	8 000	7 000	6 000	5 000
Публикация в ежемесячном отчете 1 раз в месяц (справочно: общее количество ежемесячных отчетов - 5)	3 000	2 800	2 600	2 400
* Возможно согласование индивидуальных условий			* Цены указаны без учета НДС	

ИССЛЕДОВАНИЯ

№1
на рынке



ВЫПОЛНЯЕМ
ИССЛЕДОВАНИЯ
ДЛЯ РАЗЛИЧНЫХ
НАПРАВЛЕНИЙ БИЗНЕСА

○ ОТРАСЛЕВОЙ АНАЛИЗ

○ КОМПЛЕКСНЫЙ МАРКЕТИНГОВЫЙ АУДИТ

○ ОЦЕНКА ПОТЕНЦИАЛА ИМПОРТОЗАМЕЩЕНИЯ И ПЕРСПЕКТИВ
РАЗВИТИЯ ЭКСПОРТНЫХ НАПРАВЛЕНИЙ СБЫТА



info@feedlot.ru



www.feedlot.ru



+7 (495) 649-62-88

Реклама. ООО «АГРИКЭПИТАЛ» ИНН erid: 2SDnjf2TAuS

**ВЛАДЕЙТЕ
СВЕЖЕЙ
ИНФОРМАЦИЕЙ
О СОСТОЯНИИ РЫНКА
—
БУДЬТЕ
ЛИДЕРОМ ОТРАСЛИ!**



[feedlot_ru](https://t.me/feedlot_ru)



[feedlot_agency](https://vk.com/feedlot_agency)



www.feedlot.ru



+7 (495) 649-62-88



[feedlot agency](https://www.feedlot.ru)



info@feedlot.ru



[Москва, Новинский бульвар, 11, офис 331, 332](#)